



Industrie Schiebetore


Effiziente Lösungen
für große Öffnungsbreiten

**Schiebetore sind extrem anpassungsfähig und leicht zu montieren,
Für bis zu 30m Öffnungsbreite und 6m Höhe, auch Sonderhöhen möglich,
Erhältlich in drei Versionen:**

- Freitragend mit Bodenführung
- Freitragend ohne Bodenführung
- Aufliegend mit Bodenlaufrollen



● Funktionalität und Eigenschaften



Schutz der Führungsschiene



Torbeschlag




Rollager



Belüftungegitter



Drehverbindungen



Tor mit Wärmeisolierung

● Tormuster



Hängeschiebetor, Blechfüllung T-10, senkrechte Anordnung der Füllung, mit gleichmäßiger Flügelteilung




Hängeschiebetor, Zweiflügeltor mit Füllung aus Blech T-10, waagerechte Füllung



Hängeschiebetor, Einflügelator mit Füllung aus Blech T-10, senkrechte Füllung



Hängeschiebetor, Zweiflügeltor mit Füllung aus Blech T-10, senkrechte Füllung, Tor mit Fenstern vertikal angeordnet und mit Belüftungsgittern



Hängeschiebetor, Einflügelator mit Füllung aus Blech T-10, senkrechte Füllung, Tor mit Durchgangstüren und vertikal angeordneten Fenstern

Erhältlich als Einflügel- oder Zweiflügeltor, mit senkrechter oder horizontaler Anordnung der Füllung aus Trapezblech T-10. Diese Tore können mit Wärmeschutz, Durchgangstüren, Verglasungen oder Belüftungsgittern ausgestattet werden.

